

Agnes Ingersen
Året Rundt Med
Hænder og Fødder

En klippe-/klistrebog for hele familien



Gratis download



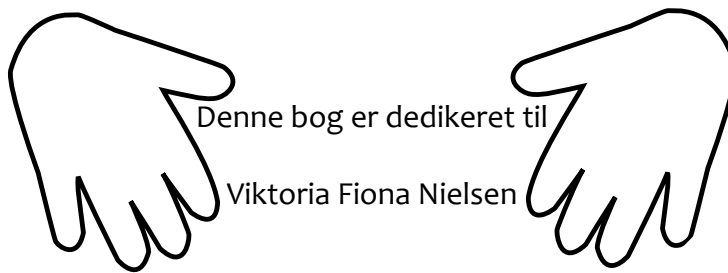
Forlaget
Ingersen

Agnes Ingersen

Året Rundt Med Hænder Og Fødder


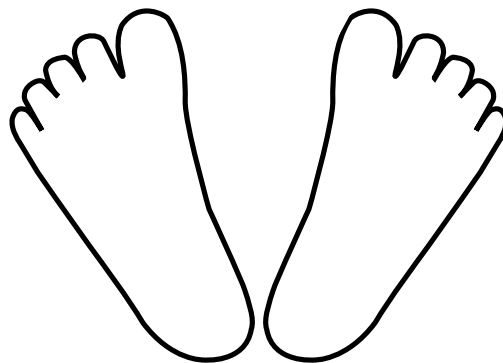
En klippe-/klistrebog for hele familien

**Foto
Claus Eliassen**



Denne bog er dedikeret til
Viktoria Fiona Nielsen

som har fået denne dedikation i dåbsgave.



Forlaget
Ingersen

www.forlagetingersen.dk

Udgiver:

Forlaget Ingersen

Assentorpevej 42

4295 Stenlille

Epost: forlaget@gmail.com

Internet: www.forlagingersen.dk

CVR: 28-18-24-30

Fotografisk eller anden gengivelse af bogens tekst og illustrationer er ifølge lov om dansk ophavsret ikke tilladt uden skriftlig tilladelse fra forfatteren.

Undtaget herfra er korte gengivelser til brug for anmeldelser.

Forlaget Ingersen og forfatteren kan ikke holdes økonomisk ansvarlig for eventuelle fejl og mangler i bogen.

Tak til:

Claus Eliassen

Erik Ingersen

Lis Uhrskov

Pia Svensson

Sofie Eliassen Ingersen

Nicholas Ingersen

Maria Strand

Zannie Poulsen

Kirsten Madsen

Lene Grube Lykager

Inge Jensen

...for jeres supervision til

Året Rundt Med Hænder og Fødder

Frida Andrea Kobbernagel

Elias Lykke Tranberg

...for at stå model til billederne

Laura Skov Johansen

Jakob Skov Johansen

...for at have lagt hånd til og tegnet på vintergækkens urtepotte

Indholdsfortegnelse

Forord	3
Tip og gode råd til brugen af bogen.....	4
Om forfatteren.....	5
Alle forlagets andre bøger.....	5
Snemanden.....	6
Vintergækken	8
Katten	10
Masken	12
Påskeliljen	14
Kyllingen	16
Hønen	18
Hanen.....	20
Lammet.....	22
Tulipanen	24
Heksen	26
Mariehønen	28
Sommerfuglen.....	30
Træet.....	32
Monsteret.....	34
Spøgelset.....	36
Svampen	38
Grankransen	40
Hjertet.....	42
Kræmmerhuset	44
Juletræet	46
Englen	48
Nissepiggen	50
Nissedrengen.....	52
Skabeloner til vintergækken.....	54
Skabeloner til snemanden.....	54
Skabeloner til påskeliljen	55
Skabeloner til hønen	56
Skabeloner til hanen	57
Skabeloner til tulipanen.....	58
Skabeloner til heksen	59
Skabeloner til mariehønen.....	60
Skabeloner til træet	61
Skabeloner til svampen.....	62
Skabeloner til hjertet og kræmmerhuset	62
Skabeloner til grankransen	63
Skabeloner til juletræet	63
Fælles skabeloner til nissedrengen og nissepiggen	64

Læs mere på
www.forlagingersen.dk

Forord

Denne bog har jeg glædet mig meget til at lave, for barnehænder og -fødder er en af de ideer, der har fulgt mig længst.

Som basis til alle modellerne i bogen er der brugt omrids af barnehænder og/eller -fødder klippet ud i karton.

Modellerne dækker alle års- og højtider, og flere kan bruges flere gange i løbet af året.

Vores voksne børn minder mig ofte om en kylling, som vi lavede af deres fødder og hænder til deres far, da de var små. Ideerne går dog endnu længere tilbage.

For nylig fandt jeg en gipsafstøbning af mine to sønners hænder, som de gav til min far i gave. Den må være fra før min datters fødsel i 1988.

Min fascination mundede ud i, at jeg i 2005 udgav min første bog "Sjov Med Hænder". Siden har jeg udgivet mange bøger, og i flere af dem går idéerne med barnehænder igen. For et par år siden begyndte jeg også oftere og oftere at inddrage barnefødder i mine ideer.

Da jeg er blevet ved med at få idéer med barne hænder og -fødder, begyndte jeg at gemme dem til denne bog. Faktisk havde jeg gemt på så mange idéer, at jeg måtte sortere kraftigt i dem.

I 2011 begyndte jeg at blogge ugentligt.

Inspirationen kommer med mit daglige arbejde som dagplejer og forfatter.

Du kan følge mig på www.agnesingersen.dk/blog.

Rigtig god fornøjelse med bogen.

Agnes Ingersen
forlaget@gmail.com
www.forlagetingersen.dk



Tip og gode råd til brugen af bogen

Om bogens anvendelse

Til alle modellerne i bogen er der brugt omrids af enten barnehænder eller- fødder. Til enkelte af modellerne er der brugt begge dele.

Da barnehænder og- fødder varierer i størrelsen, kan det være nødvendigt at forstørre eller formindske de øvrige skabeloner i bogen.

Til de fleste af modellerne i bogen er der brugt 3-åriges hænder og fødder. Det kan måske give dig en fornemmelse af, om du skal formindske eller forstørre de øvrige skabeloner.

Et godt råd er først at tegne et prøveomrids af barnets hænder eller fødder og lægge det ved siden af skabelonerne i bogen. Ser de ud til at harmonere sammen, er der stor sandsynlighed for de passer sammen i den færdige model.

Om at tegne omrids af barnets fødder og hænder

Foden eller hånden placeres, så den hviler godt i underlaget. Derefter tegnes med en blyant eller kuglepen et omrids så tæt på hånden eller foden som muligt.

Nogle børn synes, det kilder at få tegnet foden og krummer tæer.

Om modellerne

Modellerne er vist i 2 variationer, 1 meget let og 1 lidt sværere.

De 2 modeller kan blandes alt efter, hvad barnet formår.

Snemanden side 6 er vist i en variant, som er en blanding af de 2 sværhedsgrader.

Om sakse

De fleste 3-årige kan klippe efter en streg. Hvis barnet ikke har været præsenteret for en saks før, kan det naturligvis ikke.

Barnet klipper bedst med en god børnesaks med et godt skær.

Får barnet en dårlig saks, klipper det hverken godt eller pænt, og det taber let modet.

Hjælpesaksen er for børn, der ikke selv kan klippe efter streg. Den har 2 sæt huller, ét sæt til den voksne og ét sæt til barnet.

I begyndelsen styrer og klipper den voksne.

Men det varer ikke ret lang tid, før barnet finder ud af, hvordan man skal klippe.

Det tager længere tid, før barnet selv kan styre saksen. Barnet bliver gradvis bedre til at klippe, og en dag får den voksne slet ikke lov til at være med mere.

Om materialerne

Til modellerne i bogen er der hovedsageligt brugt kulørt karton, taper, rulleøjne og lim.

Alle materialerne kan købes i velassorterede supermarkeder, hobbybutikker og boghandlere.

Om forfatteren



Agnes Ingersen er blogger og selvudgivende forfatter til 13 klippe-/klistrebøger for mindre børn. Inspirationen til bøgerne og bloggen får hun igennem sit daglige arbejde som privat dagplejer.

Som udgangspunkt kan ideerne i bøgerne laves af børn i dagpleje-/vuggestue-alderen under vejledning af voksne. Men børn langt op i skolealderen kan også være med, for i de fleste bøger vises modellerne i flere sværhedsgrader.

Agnes er kendt for at bruge omrids af barnehænder klippet ud i karton som basis for mange forskellige figurer. Mange bøger anvender genbrugsmaterialer, maling, piberensere og andre materialer, der gør det let for små børn at være med.

Agnes private dagpleje kan besøges på www.stenlilleprivatedagleje.dk.


Alle forlagets andre bøger

Se mere om Agnes bøger på www.forlagetingersen.dk og hendes blog på www.agnesingersen.dk.



Hønen

Skabeloner på denne side og side 56



Materialer

- ✓ 2 nuancer brunt karton
- ✓ Orange karton
- ✓ Rødt karton
- ✓ 1 rulleøje

Derudover skal der bruges:

- ✓ Lim
- ✓ Saks
- ✓ 1 blyant

Fremgangsmåde

Tegn 1 barnehånd og 1 barnefod på den ene nuance brunt karton.

Tegn kroppen på den anden nuance brunt karton.

Tegn ben og næb på orange karton.

Tegn hønekam og halsdusk på rødt karton.

Klip delene ud.

Lim barnefoden på kroppen, tærne skal vende ned = hoved/hals.

Lim barnehånden på som vinge.

Lim benene på.

Lim øje og næb på.

Lim halsdusk og hønekam på.

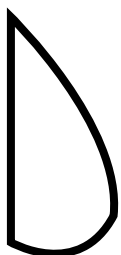
Hønen kan laves i andre farver.

Lav hønen nemmere

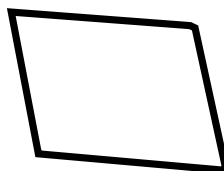
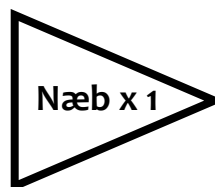
Erstat benene og næbbet med orange piberenser.

Erstat hønekammen med en rød fjer.

Erstat halsdusken med et stykke rødt piberenser.



Halsdusk x 1



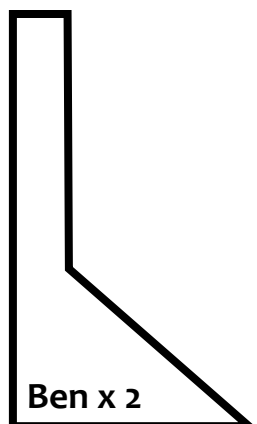
Hønekam x 1



Hønen

Skabeloner til hønen

Vejledning på side 18



Krop x 1



Agnes Ingersen Året Rundt Med Hænder og Fødder



En klippe-/klistrebog for hele familien



Brug omrids af børnenes hænder og fødder klippet ud i karton som basis for sjove figurer og modeller.

Bogen her indeholder modeller til alle års- og højtider.

Børnene kan, med hjælp fra voksne, være med fra dagplejealderen og helt op til de første skoleår. Hver model præsenteres i forskellige sværhedsgrader, så det er let at variere efter barnets evner.

Stimuler børnenes fantasi ved at vise dem deres hænder og fødder blive til dyr, personer og andre figurer.

Alle figurer er velegnede til gaver fra barnet til forældre og bedsteforældre, så de kan følge med i barnets vækst.

Dette er den 13. bog af Agnes Ingersen, dagplejer siden 1990, blogger og selvudgivende forfatter. Siden sin første bog, Sjov Med Hænder, har hun fokuseret på kreativitet, som involverer selv de mindste børn.

Alle bøger er et familieforetagende, hvor Agnes skriver og tegner, hendes mand tager billeder og hendes ældste søn laver layout.



ISBN: 978-87-992061-7-9



9 788799 206179