

Agnes Ingersen
Sjov Med
HÆNDER



Gratis prøveversion

Forlaget Ingersen

Sjov med hænder
Copyright: 2004 © Agnes Ingersen

1. udgave, 1. oplag.

Forfatter: Agnes Ingersen

Udgiver:

Forlaget Ingersen

Assentorvej 42

4295 Stenlille

Epost: forlaget@ingersen.dk

Internet: www.forlaget.ingersen.dk

CVR: 28-18-24-30

Foto: Claus Eliassen

Omslag, korrektur og DtP: Erik Ingersen

www.erik.ingersen.dk

Tryk: Lemann Grafisk, Stenmagle

www.lemann.dk

Printed in Denmark 2005

ISBN: 87-990585-0-2

Fotografisk eller anden gengivelse af bogens tekst og illustrationer er ifølge lov om dansk ophavsret ikke tilladt uden skriftlig tilladelse fra forfatteren.

Undtaget herfra er korte gentagelser til brug for anmeldelser.

Forlaget Ingersen og forfatteren kan ikke holdes økonomisk ansvarlig for eventuelle fejl og mangler i bogen.

Indholdsfortegnelse

Forord.....	3
Fremgangsmåder.....	4
Pingvinen.....	5
Påfuglen.....	7
Kalkunen.....	9
Blomsterne.....	11
Blæksprutten.....	13
Edderkoppen.....	14
Erantissen.....	15
Fantasifuglen.....	17
Fisken.....	19
Flagermusen.....	21
Papegøjen.....	23
Hvalrossen.....	25
Hønen.....	28
Hanen.....	30
Kyllingen.....	32
Jordbærret.....	34
Konge- eller prinsessekronen.....	36
Løven.....	38
Skildpadden.....	40
Solen.....	42
Svanen.....	44
Sælen.....	46
Æbletræet.....	48
Juletræet.....	50
Englen.....	51
Rensdyret.....	53
Nisseparret.....	56
Uroen.....	59
Hånden på elefantråd.....	60
Nøgleringen.....	61
Skabeloner.....	62
Om forfatteren.....	64

LÆS MERE PÅ
www.forlaget.ingersen.dk

Forord

Jeg har i nogle år leget med tanken om at lave en klippebog for de yngste. Disse tanker er blevet til mange ideer, og i stedet for én bog bliver det flere bøger over forskellige temaer. Dette er den første bog i serien.

Til alle modellerne i denne bog er børns hænder et tema der går igen. De øvrige former der er brugt i bogen, er simple og lette at klippe ud for børn. Materialer til modellerne fås i hobbyforretninger, boghandlere og supermarkeder.

Se på skabelonerne og studér billederne godt, før du går i gang.

Inspirationen til denne bog har jeg fået igennem mit daglige arbejde med børn. Stor tak til Erik og Claus for deres store arbejde og støtte til mig. Jeg modtager meget gerne kritik på min mailadresse. Det kan hjælpe mig til at gøre de næste bøger bedre.

Du er også velkommen til at skrive en anmeldelse på hjemmesiden.

Agnes Ingensen

Agnes Ingensen
forlaget@ingersen.dk
www.forlaget.ingersen.dk



Ovenfor: Agnes hjælper Josefine på 2 år med hjælpesaksen.



Venstre: Nadia, 10, hjælper Alberte, 2, med at klippe grundformen til en pingvin ud.

Pingvinen

Skabelon på side 5-6

Materialer

- ✓ Sort karton
- ✓ Orange karton
- ✓ Hvidt karton
- ✓ 2 rulleøjne
- ✓ 4 klæbepuder

- ✓ Lim
- ✓ Blyant
- ✓ Saks



Fremgangsmåde

Tegn brystet på hvidt karton.

Tegn næbbet på orange karton.

Tegn 2 hænder og kroppen på sort karton.

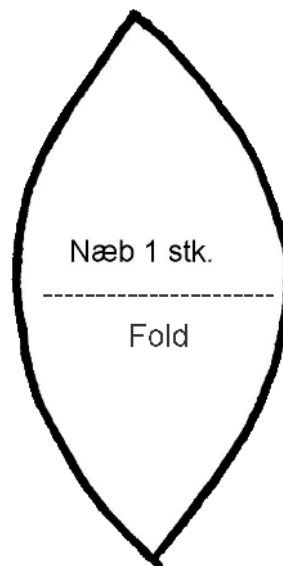
Klip delene ud.

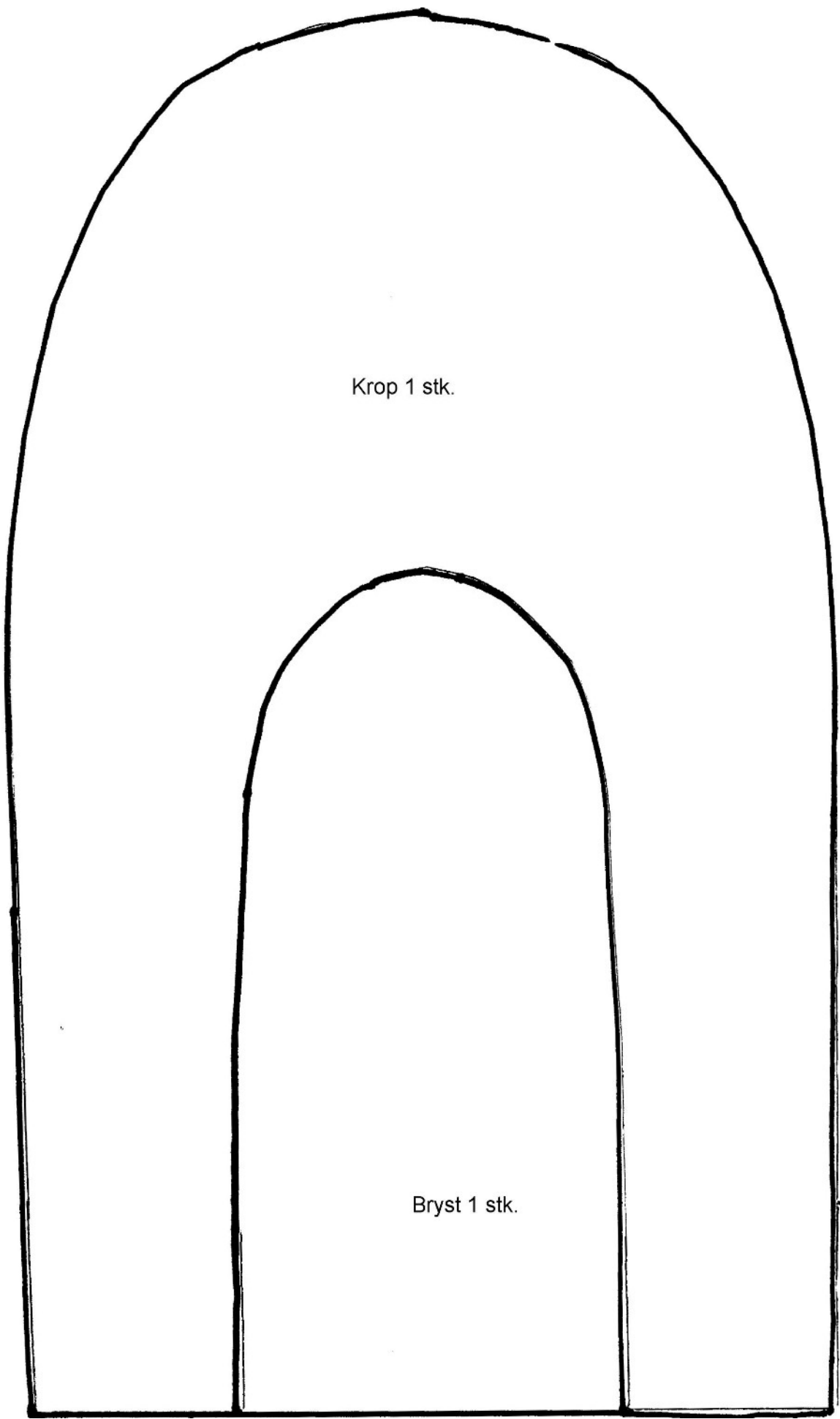
Lim bryst, øjne og næb på pingvinens krop.

Fjern beskyttelsesfolien på den ene side af de 4 klæbepuder og sæt 2 på hver hånd ved hånddryg og tommelfinger. Sæt hænderne fast på kroppen efter du har fjernet det sidste beskyttelsesfolie.



Ovenfor: Marie på 5 har tegnet sin egen hånd





Krop 1 stk.

Bryst 1 stk.

Om forfatteren

Agnes Ingersen er født i 1962 i Allindemagle.

I 1982 blev hun udlært allround kontorassistent og arbejdede med reklame indtil hun 1987 valgte at blive hjemmegående i nogle år.

I 1984 blev hun gift med Claus og sammen har de 3 børn fra 1984, 1987 og 1988.

I 1990 blev Agnes ansat ved dagplejen i Stenlille Kommune. Hun er fortsat dagplejer og har ingen planer om at stoppe med det selvom hun nu er blevet forfatter.



Ovenfor: Agnes klipper med Josefine på 2 år



Ovenfor: Følelsen af at se et barns glæde ved at udfolde sig kreativt er alt arbejdet værd. Her er Alberte på 2 godt i gang med at klippe.

Hun har altid brugt lang tid på at være kreativ sammen med sine børn. Allerede da var inspirationen der. Da hun senere begyndte at arbejde som dagplejer, fortsatte hun med sine unikke ideer. Ideer nok til at fylde mange bøger. I 2004 valgte hun at samle en del af dem i en bog om klip for de mindste og forsøgte at få den udgivet på et etableret forlag.

Nu har hun valgt at begynde med en anden bog der havde en af hendes unikke ideer som tema. Det blev til Sjov Med Hænder, der bliver udgivet på hendes eget, nystartede forlag.

Forlaget Ingersen er et familieføretagende stiftet for at udgive Sjov Med Hænder og fremtidige bøger af Agnes og resten af hendes familie.

Hendes mand, Claus, har taget alle billeder, hendes søn, Erik, har lavet layout og børnene på billederne er enten i familie med, eller har været i dagpleje hos, Agnes.




Agnes Ingersen Sjov Med Hænder

I denne bog giver Agnes Ingersen en lang række forslag til papirklip og lignende, fremstillet med børns hænder som tema der går igen.

Har man ikke børn, hvis hænder man kan klippe skabeloner efter, kan man sagtens være med alligevel. Bagerst i bogen findes der skabeloner som kan bruges i stedet for barnehænder, lige til at klippe ud efter.

Modellerne er enkle at fremstille ud fra bogens skabeloner som er i fuld størrelse. Alle modeller er vist på farvebilleder.

Bogen henvender sig både til forældre med børn i alderen 1 - 10 år og institutioner der beskæftiger sig med børn i samme aldersklasse.



ISBN: 87-990585-0-2

Forlaget Ingersen

Kunne du lide hvad du så?

På www.forlaget.ingersen.dk kan du downloade prøveversioner af alle bøger, læse lektørdtalelser og presseudklip. Du kan også købe bøgerne direkte fra hjemmesiden.



Den 15. september udkommer Sjov Med Paptallerkener 2. I bogen finder du vejledninger, skabeloner og helsides farvebilleder til 19 forskellige figurer, samt masser af gode råd.

I denne bog har Agnes sørget for ekstra nemme versioner af mange modeller, og samtidigt er de fleste modeller lavet i mindst to størrelser.




Agnes' ideer bliver tredimensionelle! Det startede med en ide om at lave forskellige dyr i firkantede versioner, men en drøm viste Agnes at de skulle klistres fast på mælkekarton.

Da modellerne er mere omfattende, blev det kendte design fra de to tidligere bøger lavet om, så der er helsides farvebilleder af alle 20 modeller. På den måde kan man stadig let se hvordan idéerne kommer til live.



Fra at være en spændende ekstra ingrediens i Sjov Med hænder, bliver paptallerkenerne nu ført videre til deres egen bog. Her bliver du vist hvordan man bruger malede paptallerkener i forskellige størrelser til at lave bogens 33 forskellige modeller.

Der er langt færre ting at klippe ud i karton i denne bog, og alligevel kan man lave en masse spændende ting, fordi Agnes har fundet på så mange måder at bruge paptallerkenerne på.



Den første bog fra Forlaget Ingersen, viser hvordan du kan bruge børns spændende papirklip. Figurene er simple og lette at klippe ud, så de helt små

ældre er vilde med gaver med børnenes eller børnebørnenes hænder på.

- alle sammen med farvebilleder og udførlig vejledning.